



CECyTEBCS
Programas y Proyectos de Inversión
Del 01 de Enero al 31 de enero de 2025

Clave del Progra	Nombre	Descripción	UR	Inversión			Metas				% Avance Financiero		% Avance Metas	
				Aprobado	Modificado	Devengado	Programado	Modificado	Alcanzado	Unidad de medida	Devengado/Aprobado	Devengado/Modificado	Alcanzado/Programado	Alcanzado/Modificado
P1	ATENCIÓN A LA DEMANDA, COBERTURA Y EQUI	Mayor cobertura, inclusión y equidad educativa en todos los	Dirección Académica / Dirección de Vincu.	829,000.72	-	-	31	1	30	Alumno	-	-	96.77	3.33
P2	EDUCACIÓN PERTINENTE Y DE EXCELENCIA	Contribuir al fortalecimiento de la calidad y pertinencia de la	Dirección Académica / Dirección de Vincu.	732,499.63	-	-	27	0	27	Alumno	-	-	100.00	-
P3	REVALORIZACIÓN Y DESARROLLO PROFESIONA	Contribuir a contar con docentes calificados para Educación	Dirección Académica	270,000.52	-	30,377.48	19	0	19	Docentes	-	-	100.00	-
P4	FORTALECIMIENTO DE INFRAESTRUCTURA Y E	Contribuir a que los planteles de Educación Media Superior c	Dirección de Planeación y Eval.	10,576,776.20	860,000.00	-	34	4	30	Plantel	8.13	-	88.24	13.33
P5	EDUCACIÓN INTEGRAL E INCLUSIVA	Contribuir a generar una educación de calidad, mediante Pro	Dirección Académica / Dirección de Vincu.	1,148,000.53	-	-	21	0	21	Alumno	-	-	100.00	-
P6	GOBERNANZA, GESTIÓN ESTRATÉGICA E INNO	Contribuir a fortalecer la participación de los sectores que int	Dirección de Vinculación	10,000.24	-	-	21	0	21	Alumno	-	-	100.00	-
P7	GESTIÓN ADMINISTRATIVA	Contribuir para elevar la calidad y eficientar la prestación del	Dirección General / Dirección de Adminis	391,289,403.03	331,623.00	124,066.69	115	5	110	Alumno	0.08	0.37	95.65	4.55

Bajo protesta de decir verdad declaramos que los Estados Financieros y sus notas, son razonablemente correctos y son responsabilidad del emisor.

Firma de los responsables

Sello oficial del ENTE.

Elaboró:

C. Fabiola Velazquez Calderón
Auxiliar del área de programación y presupuesto

Autorizó:

Lic. Karla Zulema Gaxiola Gómez
Directora de Planeación y Eval.



CECyTEBCS
Programas y Proyectos de Inversión
Del 01 de Enero al 28 de Febrero de 2025

Clave del Progra	Nombre	Descripción	UR	Inversión			Metas				% Avance Financiero		% Avance Metas	
				Aprobado	Modificado	Devengado	Programado	Modificado	Alcanzado	Unidad de medida	Devengado/Aprobado	Devengado/Modificado	Alcanzado/Programado	Alcanzado/Modificado
P1	ATENCIÓN A LA DEMANDA, COBERTURA Y EQUI	Mayor cobertura, inclusión y equidad educativa en todos los	Dirección Académica / Dirección de Vincul	829,000.72	831,828.72	2,163.92	31	16	15	Alumno	100.34	0.00	48.39	93.75
P2	EDUCACIÓN PERTINENTE Y DE EXCELENCIA	Contribuir al fortalecimiento de la calidad y pertinencia de la	Dirección Académica / Dirección de Vincul	732,499.63	732,499.63	1,110.00	27	9	18	Alumno	100.00	0.00	66.67	2.00
P3	REVALORIZACIÓN Y DESARROLLO PROFESIONA	Contribuir a contar con docentes calificados para Educación	Dirección Académica	270,000.52	271,355.52	134,345.12	19	4	15	Docentes	100.50	0.50	78.95	3.75
P4	FORTALECIMIENTO DE INFRAESTRUCTURA Y E	Contribuir a que los planteles de Educación Media Superior c	Dirección de Planeación y Eval.	11,176,776.00	12,036,776.00	1,685,671.52	34	15	19	Plantel	107.69	0.14	55.88	1.27
P5	EDUCACIÓN INTEGRAL E INCLUSIVA	Contribuir a generar una educación de calidad, mediante Pro	Dirección Académica / Dirección de Vincul	1,148,000.53	1,148,000.53	6,000.00	21	9	12	Alumno	100.00	0.01	57.14	1.33
P6	GOBERNANZA, GESTIÓN ESTRATÉGICA E INNOV	Contribuir a fortalecer la participación de los sectores que int	Dirección de Vinculación	10,000.24	10,000.24	-	21	8	13	Alumno	100.00	-	61.90	1.63
P7	GESTIÓN ADMINISTRATIVA	Contribuir para elevar la calidad y efficientar la prestación del	Dirección General / Dirección de Adminis	390,689,402.36	391,070,776.23	58,621,955.79	115	37	78	Alumno	100.10	0.15	67.83	2.11

Bajo protesta de decir verdad declaramos que los Estados Financieros y sus notas, son razonablemente correctos y son responsabilidad del emisor.

Firma de los responsables

Sello oficial del ENTE.

Elaboró:

C. Fabiola Velázquez Calderón
Auxiliar del área de programación y presupuesto


Autorizó:


Lic. Karla Zulema Gaxiola Gómez
Directora de Planeación y Eval.



CECyTEBCS														
Programas y Proyectos de Inversión														
Del 01 de Enero al 31 de Marzo de 2025														
Clave del Progra	Nombre	Descripción	UR	Inversión			Metas			% Avance Financiero		% Avance Metas		
				Aprobado	Modificado	Devengado	Programado	Modificado	Alcanzado	Unidad de medida	Devengado/Aprobado	Devengado/Modificado	Alcanzado/Programado	Alcanzado/Modificado
P1	ATENCIÓN A LA DEMANDA, COBERTURA Y EQUI	Mayor cobertura, inclusión y equidad educativa en todos los gr	Dirección Académica / Dirección de Vincul	829,000.72	831,828.72	88,192.85	31	16	15	Alumno	100.34	0.11	48.39	93.75
P2	EDUCACIÓN PERTINENTE Y DE EXCELENCIA	Contribuir al fortalecimiento de la calidad y pertinencia de la Ed	Dirección Académica / Dirección de Vincul	732,499.63	732,499.63	80,490.00	27	9	18	Alumno	100.00	0.11	66.67	2.00
P3	REVALORIZACIÓN Y DESARROLLO PROFESIONA	Contribuir a contar con docentes calificados para Educación M	Dirección Académica	270,000.52	271,355.52	153,646.88	19	4	15	Docentes	100.50	0.57	78.95	3.75
P4	FORTALECIMIENTO DE INFRAESTRUCTURA Y E	Contribuir a que los planteles de Educación Media Superior cu	Dirección de Planeación y Eval.	11,176,776.00	12,036,776.00	1,867,198.14	34	15	19	Plantel	107.69	0.16	55.88	1.27
P5	EDUCACIÓN INTEGRAL E INCLUSIVA	Contribuir a generar una educación de calidad, mediante Progr	Dirección Académica / Dirección de Vincul	1,148,000.53	1,148,000.53	7,800.00	21	9	12	Alumno	100.00	0.01	57.14	1.33
P6	GOBERNANZA, GESTIÓN ESTRATÉGICA E INNO	Contribuir a fortalecer la participación de los sectores que integ	Dirección de Vinculación	10,000.24	10,000.24	-	21	8	13	Alumno	100.00	-	61.90	1.63
P7	GESTIÓN ADMINISTRATIVA	Contribuir para elevar la calidad y eficientar la prestación del sr	Dirección General / Dirección de Administr	390,689,402.36	391,102,128.70	88,290,384.05	115	37	78	Alumno	100.11	0.23	67.83	2.11

Bajo protesta de decir verdad declaramos que los Estados Financieros y sus notas, son razonablemente correctos y son responsabilidad del emisor.
Firma de los responsables
Sello oficial del ENTE.

Elaboró:

C. Fabiola Velazquez Calderon
Auxiliar del área de programación y presupuesto

Autorizó:

Lic. Karla Zulema Gaxiola Gómez
Directora de Planeación y Eval.



COLEGIO DE ESTUDIOS
CIENTÍFICOS Y TECNOLÓGICOS
DEL ESTADO DE B.C.S.
DIRECCIÓN DE PLANEACIÓN Y EVALUACIÓN

CECyTEBCS
Programas y Proyectos de Inversión
Del 01 de Enero al 30 de Abril de 2025


Clave del Progra	Nombre	Descripción	UR	Inversión			Metas				% Avance Financiero		% Avance Metas	
				Aprobado	Modificado	Devengado	Programado	Modificado	Alcanzado	Unidad de medida	Devengado/Aprobado	Devengado/Modificado	Alcanzado/Programado	Alcanzado/Modificado
P1	ATENCIÓN A LA DEMANDA, COBERTURA Y EQUIDAD	Mayor cobertura, inclusión y equidad educativa en todos los g	Dirección Académica / Dirección de Vincul	829000.72	752328.71	92221.43	31	16	15	Alumno	90.75	0.12	48.39	93.75
P2	EDUCACIÓN PERTINENTE Y DE EXCELENCIA	Contribuir al fortalecimiento de la calidad y pertinencia de la E	Dirección Académica / Dirección de Vincul	732499.63	814549.63	231368.12	27	9	18	Alumno	111.20	0.28	66.67	2.00
P3	REVALORIZACIÓN Y DESARROLLO PROFESIONAL	Contribuir a contar con docentes calificados para Educación N	Dirección Académica	270000.52	287305.52	166376.80	19	4	15	Docentes	99.00	0.62	78.95	3.75
P4	FORTALECIMIENTO DE INFRAESTRUCTURA Y EQUIPAMIENTO	Contribuir a que los planteles de Educación Media Superior cu	Dirección de Planeación y Eval.	11176776.00	12036776	2908592.29	34	15	19	Plantel	107.69	0.24	55.88	1.27
P5	EDUCACIÓN INTEGRAL E INCLUSIVA	Contribuir a generar una educación de calidad, mediante Prog	Dirección Académica / Dirección de Vincul	1148000.53	1149500.54	171964.52	21	9	12	Alumno	100.13	0.15	57.14	1.33
P6	GOBERNANZA, GESTIÓN ESTRATÉGICA E INNOVACIÓN	Contribuir a fortalecer la participación de los sectores que inte	Dirección de Vinculación	10000.24	10000.24	1500.00	21	8	13	Alumno	100.00	0.15	61.90	1.63
P7	GESTIÓN ADMINISTRATIVA	Contribuir para elevar la calidad y eficientar la prestación del s	Dirección General / Dirección de Administ	390689402.36	391192987.5	124953701.95	115	37	78	Alumno	100.13	0.32	67.83	2.11

Bajo protesta de decir verdad declaramos que los Estados Financieros y sus notas, son razonablemente correctos y son responsabilidad del emisor.

Firma de los responsables


Sello oficial del ENTE.

Elaboró:



Fabiola Velazquez Calderón
Auxiliar del área de programación y presupuesto

Autorizó:



Lic. Karla Zulema Gaxiola Gómez
Directora de Planeación y Eval.



CECyTEBCS
Programas y Proyectos de Inversión
Del 01 de Enero al 31 de Mayo de 2025


Clave del Progra	Nombre	Descripción	UR	Inversión			Metas			% Avance Financiero		% Avance Metas		
				Aprobado	Modificado	Devengado	Programado	Modificado	Alcanzado	Unidad de medida	Devengado/Aprobado	Devengado/Modificado	Alcanzado/Programado	Alcanzado/Modificado
P1:	ATENCIÓN A LA DEMANDA, COBERTURA Y EQUI	Mayor cobertura, inclusión y equidad educativa en todos los g	Dirección Académica / Dirección de Vincu	829,000.72	752,328.71	95,111.43	31	16	15	Alumno	90.75	0.13	48.39	93.75
P2:	EDUCACIÓN PERTINENTE Y DE EXCELENCIA	Contribuir al fortalecimiento de la calidad y pertinencia de la E	Dirección Académica / Dirección de Vincu	732,499.63	814,549.63	295,000.12	27	9	18	Alumno	111.20	0.38	66.67	2.00
P3:	REVALORIZACIÓN Y DESARROLLO PROFESIONA	Contribuir a contar con docentes calificados para Educación l	Dirección Académica	270,000.52	267,305.52	173,073.72	19	4	15	Docentes	99.00	0.65	78.95	3.75
P4:	FORTALECIMIENTO DE INFRAESTRUCTURA Y EC	Contribuir a que los planteles de Educación Media Superior c	Dirección de Planeación y Eval.	11,176,776.00	12,085,742.70	3,406,731.93	34	15	19	Plantel	108.13	0.28	55.88	1.27
P5:	EDUCACIÓN INTEGRAL E INCLUSIVA	Contribuir a generar una educación de calidad, mediante Prog	Dirección Académica / Dirección de Vincu	1,148,000.53	1,149,500.54	297,474.62	21	9	12	Alumno	100.13	0.26	57.14	1.33
P6:	GOBERNANZA, GESTIÓN ESTRATÉGICA E INNOV	Contribuir a fortalecer la participación de los sectores que inte	Dirección de Vinculación	10,000.24	10,000.24	1,500.00	21	8	13	Alumno	100.00	0.15	61.90	1.63
P7:	GESTIÓN ADMINISTRATIVA	Contribuir para elevar la calidad y eficientar la prestación del s	Dirección General / Dirección de Administ	390,689,402.36	391,207,156.25	159,032,668.09	115	37	78	Alumno	100.13	0.41	67.83	2.11

Bajo protesta de decir verdad declaramos que los Estados Financieros y sus notas, son razonablemente correctos y son responsabilidad del emisor.

Firma de los responsables


Sello oficial del ENTE.

Elaboró:



C. Fabiola Velázquez Calderón
 Auxiliar del área de programación y presupuesto

Autorizó:



Lic. Karla Zulema Gaxiola Gómez
 Directora de Planeación y Eval.



CECyTEBCS
Programas y Proyectos de Inversión
Del 01 de Enero al 30 de Junio de 2025


Clave del Progra	Nombre	Descripción	UR	Inversión			Metas				% Avance Financiero		% Avance Metas	
				Aprobado	Modificado	Devengado	Programado	Modificado	Alcanzado	Unidad de medida	Devengado/Aprobado	Devengado/Modificado	Alcanzado/Programado	Alcanzado/Modificado
P1	ATENCIÓN A LA DEMANDA, COBERTURA Y EQUIDAD	Mayor cobertura, inclusión y equidad educativa en todos los g	Dirección Académica / Dirección de Vincul	829,000.72	749,655.43	95,111.43	31	16	15	Alumno	90.43	0.13	48.39	93.75
P2	EDUCACIÓN PERTINENTE Y DE EXCELENCIA	Contribuir al fortalecimiento de la calidad y pertinencia de la E	Dirección Académica / Dirección de Vincul	732,499.63	902,055.85	707,846.53	27	9	18	Alumno	123.15	0.78	66.67	2.00
P3	REVALORIZACIÓN Y DESARROLLO PROFESIONAL	Contribuir a contar con docentes calificados para Educación M	Dirección Académica	270,000.52	287,305.52	177,967.58	19	4	15	Docentes	99.00	0.67	78.95	3.75
P4	FORTALECIMIENTO DE INFRAESTRUCTURA Y EQUIPAMIENTO	Contribuir a que los planteles de Educación Media Superior cu	Dirección de Planeación y Eval.	11,176,778.00	12,325,102.52	4,080,473.89	34	15	19	Plantel	110.27	0.33	55.88	1.27
P5	EDUCACIÓN INTEGRAL E INCLUSIVA	Contribuir a generar una educación de calidad, mediante Prog	Dirección Académica / Dirección de Vincul	1,148,000.53	1,061,994.52	313,333.86	21	9	12	Alumno	92.51	0.30	57.14	1.33
P6	GOBERNANZA, GESTIÓN ESTRATÉGICA E INNOVACIÓN	Contribuir a fortalecer la participación de los sectores que inte	Dirección de Vinculación	10,000.24	12,673.52	1,500.00	21	8	13	Alumno	126.73	0.12	61.90	1.63
P7	GESTIÓN ADMINISTRATIVA	Contribuir para elevar la calidad y eficientar la prestación del s	Dirección General / Dirección de Administ	390,689,402.36	391,107,888.84	186,310,571.92	115	37	78	Alumno	100.11	0.48	67.83	2.11

Bajo protesta de decir verdad declaramos que los Estados Financieros y sus notas, son razonablemente correctos y son responsabilidad del emisor.


Firma de los responsables

Sello oficial del ENTE.

Elaboró:


C. Fabiola Velazquez Calderón
Auxiliar del área de programación y presupuesto

Autorizó:


Lic. Karla Zulema Gaxiola Gómez
Directora de Planeación y Eval.



CECyTEBCS
Programas y Proyectos de Inversión
Del 01 de Enero al 31 de Julio de 2025


Clave del Progra	Nombre	Descripción	UR	Inversión			Metas				% Avance Financiero		% Avance Metas	
				Aprobado	Modificado	Devengado	Programado	Modificado	Alcanzado	Unidad de medida	Devengado/Aprobado	Devengado/Modificado	Alcanzado/Programado	Alcanzado/Modificado
P1	ATENCIÓN A LA DEMANDA, COBERTURA Y EQUI	Mayor cobertura, inclusión y equidad educativa en todos los g	Dirección Académica / Dirección de Vincu	829,000.72	\$679,655.43	\$99,639.27	31	16	15	Alumno	81.98	0.15	48.39	93.75
P2	EDUCACIÓN PERTINENTE Y DE EXCELENCIA	Contribuir al fortalecimiento de la calidad y pertinencia de la E	Dirección Académica / Dirección de Vincu	732,499.63	\$907,055.85	\$727,718.16	27	9	18	Alumno	123.83	0.80	66.67	2.00
P3	REVALORIZACIÓN Y DESARROLLO PROFESIONA	Contribuir a contar con docentes calificados para Educación I	Dirección Académica	270,000.52	\$337,305.52	\$177,967.58	19	4	15	Docentes	124.93	0.53	78.95	3.75
P4	FORTALECIMIENTO DE INFRAESTRUCTURA Y EC	Contribuir a que los planteles de Educación Media Superior c	Dirección de Planeación y Eval.	11,176,776.00	\$12,320,096.00	\$4,430,308.39	34	15	19	Plantel	110.23	0.36	55.88	1.27
P5	EDUCACIÓN INTEGRAL E INCLUSIVA	Contribuir a generar una educación de calidad, mediante Prog	Dirección Académica / Dirección de Vincu	1,148,000.53	\$1,059,494.54	\$330,850.30	21	9	12	Alumno	92.29	0.31	57.14	1.33
P6	GOBERNANZA, GESTIÓN ESTRATÉGICA E INNOV	Contribuir a fortalecer la participación de los sectores que inte	Dirección de Vinculación	10,000.24	\$10,173.50	\$10,156.00	21	8	13	Alumno	101.73	1.00	61.90	1.63
P7	GESTIÓN ADMINISTRATIVA	Contribuir para elevar la calidad y eficientar la prestación del s	Dirección General / Dirección de Administ	390,689,402.36	\$397,174,664.73	\$224,710,988.48	115	37	78	Alumno	101.66	0.57	67.83	2.11

Bajo protesta de decir verdad declaramos que los Estados Financieros y sus notas, son razonablemente correctos y son responsabilidad del emisor.

Firma de los responsables

Sello oficial del ENTE.

Elaboró:



 C. Fabiola Velázquez Calderón
 Auxiliar del área de programación y presupuesto

Autorizó:



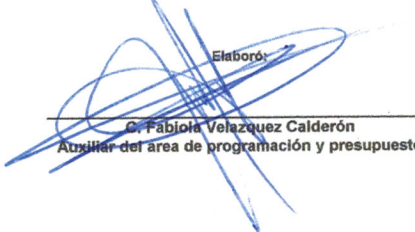
 Lic. Hugo Alberto Murillo Yee
 Director de Planeación y Eval.




CECyTEBCS
Programas y Proyectos de Inversión
Del 01 de Enero al 31 de Agosto de 2025

Clave del Progra	Nombre	Descripción	UR	Inversión			Metas				% Avance Financiero		% Avance Metas	
				Aprobado	Modificado	Devengado	Programado	Modificado	Alcanzado	Unidad de medida	Devengado/Aprobado	Devengado/Modificado	Alcanzado/Programado	Alcanzado/Modificado
P1	ATENCIÓN A LA DEMANDA, COBERTURA Y EQUI	Mayor cobertura, inclusión y equidad educativa en todos los g	Dirección Académica / Dirección de Vinculación	829,000.72	679,655.43	99,639.27	31	16	15	Alumno	81.98	0.15	48.39	93.75
P2	EDUCACIÓN PERTINENTE Y DE EXCELENCIA	Contribuir al fortalecimiento de la calidad y pertinencia de la E	Dirección Académica / Dirección de Vinculación	732,499.63	913,633.15	757,382.80	27	9	18	Alumno	124.73	0.83	66.67	2.00
P3	REVALORIZACIÓN Y DESARROLLO PROFESIONA	Contribuir a contar con docentes calificados para Educación I	Dirección Académica	270,000.52	337,305.52	219,531.39	19	4	15	Docentes	124.93	0.65	78.95	3.75
P4	FORTALECIMIENTO DE INFRAESTRUCTURA Y EC	Contribuir a que los planteles de Educación Media Superior c	Dirección de Planeación y Eval.	11,176,776.00	12,320,096.00	4,712,884.39	34	15	19	Plantel	110.23	0.38	55.88	1.27
P5	EDUCACIÓN INTEGRAL E INCLUSIVA	Contribuir a generar una educación de calidad, mediante Pro	Dirección Académica / Dirección de Vinculación	1,148,000.53	1,051,434.54	332,948.30	21	9	12	Alumno	91.59	0.32	57.14	1.33
P6	GOBERNANZA, GESTIÓN ESTRATÉGICA E INNOV	Contribuir a fortalecer la participación de los sectores que inte	Dirección de Vinculación	10,000.24	11,656.00	10,156.00	21	8	13	Alumno	116.56	0.87	61.90	1.63
P7	GESTIÓN ADMINISTRATIVA	Contribuir para elevar la calidad y eficientar la prestación del	Dirección General / Dirección de Administración	390,689,402.36	397,174,664.73	247,290,084.36	115	37	78	Alumno	101.66	0.62	67.83	2.11

Bajo protesta de decir verdad declaramos que los Estados Financieros y sus notas, son razonablemente correctos y son responsabilidad del emisor.
Firma de los responsables
Sello oficial del ENTE.

Elaboró:

C. Fabiola Velazquez Calderón
Auxiliar del area de programación y presupuesto

Autorizó:

Lic. Hugo Alberto Murillo Yee
Director de Planeación y Eval.



CECyTEBCS														
Programas y Proyectos de Inversión														
Del 01 de Enero al 30 de Septiembre de 2025														
Clave del Programa	Nombre	Descripción	UR	Inversión			Metas				% Avance Financiero		% Avance Metas	
				Aprobado	Modificado	Devengado	Programado	Modificado	Alcanzado	Unidad de medida	Devengado/Aprobado	Devengado/Modificado	Alcanzado/Programado	Alcanzado/Modificado
P1	ATENCIÓN A LA DEMANDA, COBERTURA Y EQUIDAD	Mayor cobertura, inclusión y equidad educativa en todos los	Dirección Académica / Dirección de Vinculación	829,000.72	576,730.51	104,279.27	31	16	15	Alumno	69.67	0.18	48.39	93.75
P2	EDUCACIÓN PERTINENTE Y DE EXCELENCIA	Contribuir al fortalecimiento de la calidad y pertinencia de la	Dirección Académica / Dirección de Vinculación	732,499.63	1,008,231.24	757,980.41	27	9	18	Alumno	137.64	0.75	66.67	2.00
P3	REVALORIZACIÓN Y DESARROLLO PROFESIONAL	Contribuir a contar con docentes calificados para Educación	Dirección Académica	270,000.52	337,305.52	245,329.91	19	4	15	Docentes	124.93	0.73	78.95	3.75
P4	FORTALECIMIENTO DE INFRAESTRUCTURA Y EQUIPAMIENTO	Contribuir a que los planteles de Educación Media Superior	Dirección de Planeación y Eval.	11,176,776.00	12,320,096.00	5,161,957.51	34	15	19	Plantel	110.23	0.42	55.88	1.27
P5	EDUCACIÓN INTEGRAL E INCLUSIVA	Contribuir a generar una educación de calidad, mediante	Dirección Académica / Dirección de Vinculación	1,148,000.53	1,039,261.37	332,948.30	21	9	12	Alumno	90.53	0.32	57.14	1.33
P6	GOBERNANZA, GESTIÓN ESTRATÉGICA E INNOVACIÓN	Contribuir a fortalecer la participación de los sectores que	Dirección de Vinculación	10,000.24	32,156.00	10,156.00	21	8	13	Alumno	321.55	0.32	61.90	1.63
P7	GESTIÓN ADMINISTRATIVA	Contribuir para elevar la calidad y eficientar la prestación de	Dirección General / Dirección de Administración	390,689,402.36	401,080,386.75	278,723,954.30	115	37	78	Alumno	102.66	0.69	67.83	2.11

Bajo protesta de decir verdad declaramos que los Estados Financieros y sus notas, son razonablemente correctos y son responsabilidad del emisor.
 Firma de los responsables
 Sello oficial del ENTE.

Elaboró:

C. Fabiola Velázquez Calderón
 Auxiliar del área de programación y presupuesto

Autorizó:

Lic. Hugo Alberto Murillo Yee
 Director de Planeación y Eval.


CECyTEBCS													
Programas y Proyectos de Inversión													
Del 01 de Enero al 31 de Octubre de 2025													
Clave del Programa	Nombre	Descripción	UR	Inversión			Metas				% Avance Financiero		
				Aprobado	Modificado	Devengado	Programado	Modificado	Alcanzado	Unidad de medida	Devengado/Aprobado	Devengado/Modificado	Alcanzado/Programado
P1	ATENCIÓN A LA DEMANDA, COBERTURA Y EQUI	Mayor cobertura, inclusión y equidad educativa en todos los g	Dirección Académica / Dirección de Vinculación	\$829,000.72	\$556,730.51	\$104,279.27	31	16	15	Alumno	67.16	0.19	4
P2	EDUCACIÓN PERTINENTE Y DE EXCELENCIA	Contribuir al fortalecimiento de la calidad y pertinencia de la E	Dirección Académica / Dirección de Vinculación	\$732,499.63	\$1,028,231.24	\$883,695.59	27	9	18	Alumno	140.37	0.86	6
P3	REVALORIZACIÓN Y DESARROLLO PROFESIONA	Contribuir a contar con docentes calificados para Educación I	Dirección Académica	\$270,000.52	\$337,305.52	\$254,663.27	19	4	15	Docentes	124.93	0.75	7
P4	FORTALECIMIENTO DE INFRAESTRUCTURA Y EC	Contribuir a que los planteles de Educación Media Superior c	Dirección de Planeación y Eval.	\$11,176,776.00	\$12,320,096.00	\$6,259,139.99	34	15	19	Plantel	110.23	0.51	8
P5	EDUCACIÓN INTEGRAL E INCLUSIVA	Contribuir a generar una educación de calidad, mediante Pro	Dirección Académica / Dirección de Vinculación	\$1,148,000.53	\$1,039,261.37	\$419,998.90	21	9	12	Alumno	90.53	0.40	9
P6	GOBERNANZA, GESTIÓN ESTRATÉGICA E INNOV	Contribuir a fortalecer la participación de los sectores que Inte	Dirección de Vinculación	\$10,000.24	\$33,656.00	\$24,213.76	21	8	13	Alumno	336.55	0.72	10
P7	GESTIÓN ADMINISTRATIVA	Contribuir para elevar la calidad y eficientar la prestación del	Dirección General / Dirección de Administración	\$390,689,402.36	\$418,066,044.78	\$318,349,188.45	115	37	78	Alumno	107.01	0.76	11

Bajo protesta de decir verdad declaramos que los Estados Financieros y sus notas, son razonablemente correctos y son responsabilidad del emisor.

Firma de los responsables

Sello oficial del ENTE.

Elaboró:



C. Fabiola Velazquez Calderón
Auxiliar del área de programación y presupuesto



COLEGIO DE ESTUDIOS
CIENTÍFICOS Y TECNOLÓGICOS
DEL ESTADO DE B.C.S.
DIRECCIÓN DE PLANEACIÓN Y EVALUACIÓN

Autorizó:



Lic. Hugo Alberto Murillo Yee
Director de Planeación y Eval.




CECyTEBCS Programas y Proyectos de Inversión Del 01 de Enero al 30 de Noviembre de 2025														
Clave del Progra	Nombre	Descripción	UR	Inversión			Metas				% Avance Financiero		% Avance Metas	
				Aprobado	Modificado	Devengado	Programado	Modificado	Alcanzado	Unidad de medida	Devengado/Aprobado	Devengado/Modificado	Alcanzado/Programado	Alcanzado/Modificado
P1	ATENCIÓN A LA DEMANDA, COBERTURA Y EQUI	Mayor cobertura, inclusión y equidad educativa en todos los g	Dirección Académica / Dirección de Vinculación	\$829,000.72	\$558,566.43	\$104,279.27	31	16	15	Alumno	67.38	0.19	48.39	93.75
P2	EDUCACIÓN PERTINENTE Y DE EXCELENCIA	Contribuir al fortalecimiento de la calidad y pertinencia de la E	Dirección Académica / Dirección de Vinculación	\$732,499.63	\$1,028,231.24	\$910,999.56	27	9	18	Alumno	140.37	0.89	66.67	2.00
P3	REVALORIZACIÓN Y DESARROLLO PROFESIONA	Contribuir a contar con docentes calificados para Educación I	Dirección Académica	\$270,000.52	\$334,804.57	\$257,137.71	19	4	15	Docentes	124.00	0.77	78.95	3.75
P4	FORTALECIMIENTO DE INFRAESTRUCTURA Y EC	Contribuir a que los planteles de Educación Media Superior c	Dirección de Planeación y Eval.	\$11,176,776.00	\$12,720,096.00	\$6,342,139.97	34	15	19	Plantel	113.81	0.50	55.88	1.27
P5	EDUCACIÓN INTEGRAL E INCLUSIVA	Contribuir a generar una educación de calidad, mediante Pro	Dirección Académica / Dirección de Vinculación	\$1,148,000.53	\$1,039,261.37	\$539,467.10	21	9	12	Alumno	90.53	0.52	57.14	1.33
P6	GOBERNANZA, GESTIÓN ESTRATÉGICA E INNOV	Contribuir a fortalecer la participación de los sectores que inte	Dirección de Vinculación	\$10,000.24	\$33,656.00	\$24,213.76	21	8	13	Alumno	336.55	0.72	61.90	1.63
P7	GESTIÓN ADMINISTRATIVA	Contribuir para elevar la calidad y eficientar la prestación del	Dirección General / Dirección de Administración	\$390,689,402.36	\$418,380,049.81	\$354,289,055.97	115	37	78	Alumno	107.09	0.85	67.83	2.11

Bajo protesta de decir verdad declaramos que los Estados Financieros y sus notas, son razonablemente correctos y son responsabilidad del emisor.

Firma de los responsables

Sello oficial del ENTE.

Elaboró:

 C. Fabiola Velazquez Calderón
 Auxiliar del área de programación y presupuesto

Autorizó:

 Lic. Hugo Alberto Murillo Yee
 Director de Planeación y Eval.






CECyTEBCS														
Programas y Proyectos de Inversión														
Del 01 de Enero al 31 de Diciembre de 2025														
Clave del Programa	Nombre	Descripción	UR	Inversión			Metas			% Avance Financiero		% Avance Metas		
				Aprobado	Modificado	Devengado	Programado	Modificado	Alcanzado	Unidad de medida	Devengado/Aprobado	Devengado/Modificado	Alcanzado/Programado	Alcanzado/Modificado
P1	ATENCIÓN A LA DEMANDA, COBERTURA Y EQUI	Mayor cobertura, inclusión y equidad educativa en todos los gn	Dirección Académica / Dirección de Vinculación	\$829,000.72	\$367,293.95	\$104,279.27	31	16	15	Alumno	44.31	0.28	48.39	93.75
P2	EDUCACIÓN PERTINENTE Y DE EXCELENCIA	Contribuir al fortalecimiento de la calidad y pertinencia de la Ed	Dirección Académica / Dirección de Vinculación	\$732,499.63	\$923,313.51	\$917,483.48	27	9	18	Alumno	126.05	0.99	66.67	2.00
P3	REVALORIZACIÓN Y DESARROLLO PROFESIONA	Contribuir a contar con docentes calificados para Educación M	Dirección Académica	\$270,000.52	\$319,894.89	\$263,082.23	19	4	15	Docentes	118.48	0.82	78.95	3.75
P4	FORTALECIMIENTO DE INFRAESTRUCTURA Y E	Contribuir a que los planteles de Educación Media Superior cu	Dirección de Planeación y Eval.	\$11,176,776.00	\$14,191,208.57	\$11,260,593.86	34	15	19	Plantel	126.97	0.79	55.88	1.27
P5	EDUCACIÓN INTEGRAL E INCLUSIVA	Contribuir a generar una educación de calidad, mediante Progr	Dirección Académica / Dirección de Vinculación	\$1,148,000.53	\$1,072,713.38	\$1,021,406.37	21	9	12	Alumno	93.44	0.95	57.14	1.33
P6	GOBERNANZA, GESTIÓN ESTRATÉGICA E INNO	Contribuir a fortalecer la participación de los sectores que integ	Dirección de Vinculación	\$10,000.24	\$24,213.76	\$24,213.76	21	8	13	Alumno	242.13	1.00	61.90	1.63
P7	GESTIÓN ADMINISTRATIVA	Contribuir para elevar la calidad y eficientar la prestación del se	Dirección General / Dirección de Administración	\$390,689,402.36	\$475,411,741.85	\$467,982,984.26	115	37	78	Alumno	121.69	0.98	67.83	2.11

Bajo protesta de decir verdad declaramos que los Estados Financieros y sus notas, son razonablemente correctos y son responsabilidad del emisor.

Firma de los responsables


Sello oficial del ENTE.

Elaboró:



C. Fabiola Velazquez Calderón
Auxiliar del área de programación y presupuesto

Autorizó:



Lic. Hugo Alberto Murillo Yee
Director de Planeación y Eval.